

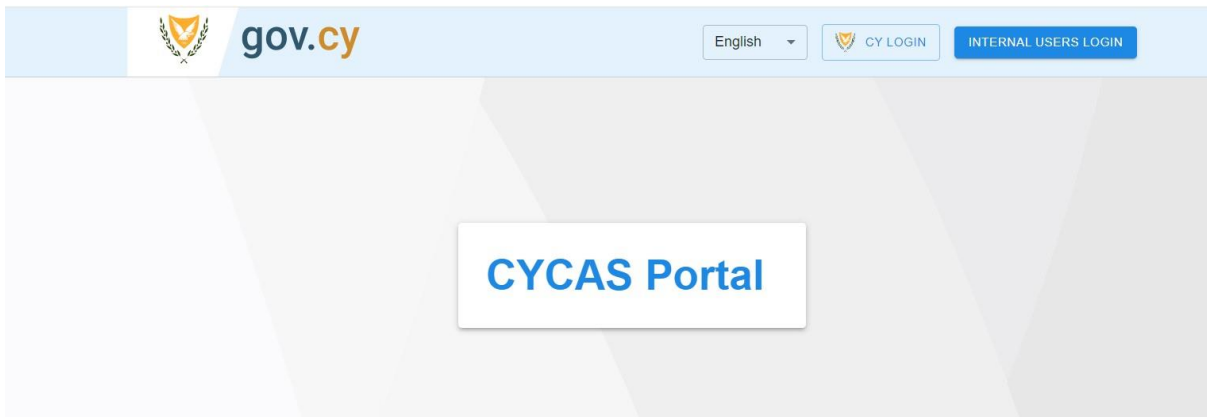
ΔΙΑΔΙΚΑΣΙΑ ΕΙΣΟΔΟΥ ΣΤΟ ΣΥΣΤΗΜΑ NCTS

Για την είσοδο των χρηστών στο νέο μηχανογραφημένο σύστημα διαμετακόμισης (New Computerized Transit System - NCTS) πρέπει να ακολουθούνται οι πιο κάτω οδηγίες:

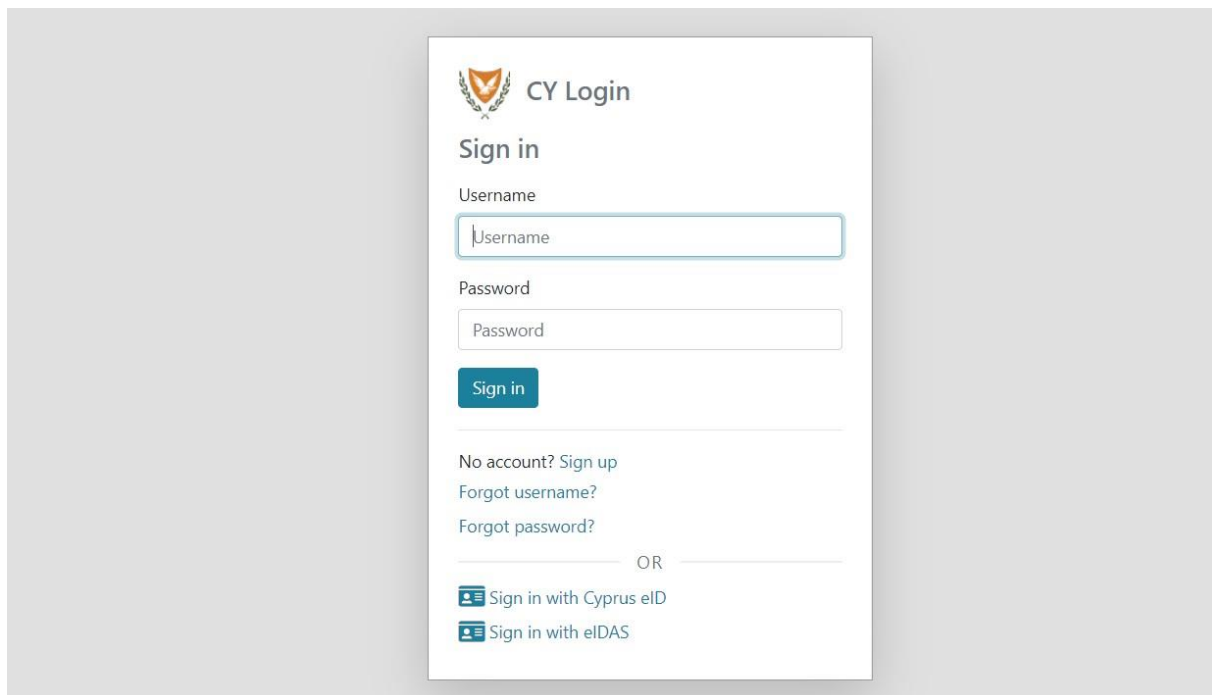
A. Οδηγίες για Τελωνειακούς Πράκτορες

1. Οι χρήστες για να εισέλθουν στο σύστημα πατούν στο σύνδεσμο <https://cycas.customs.mof.gov.cy/>

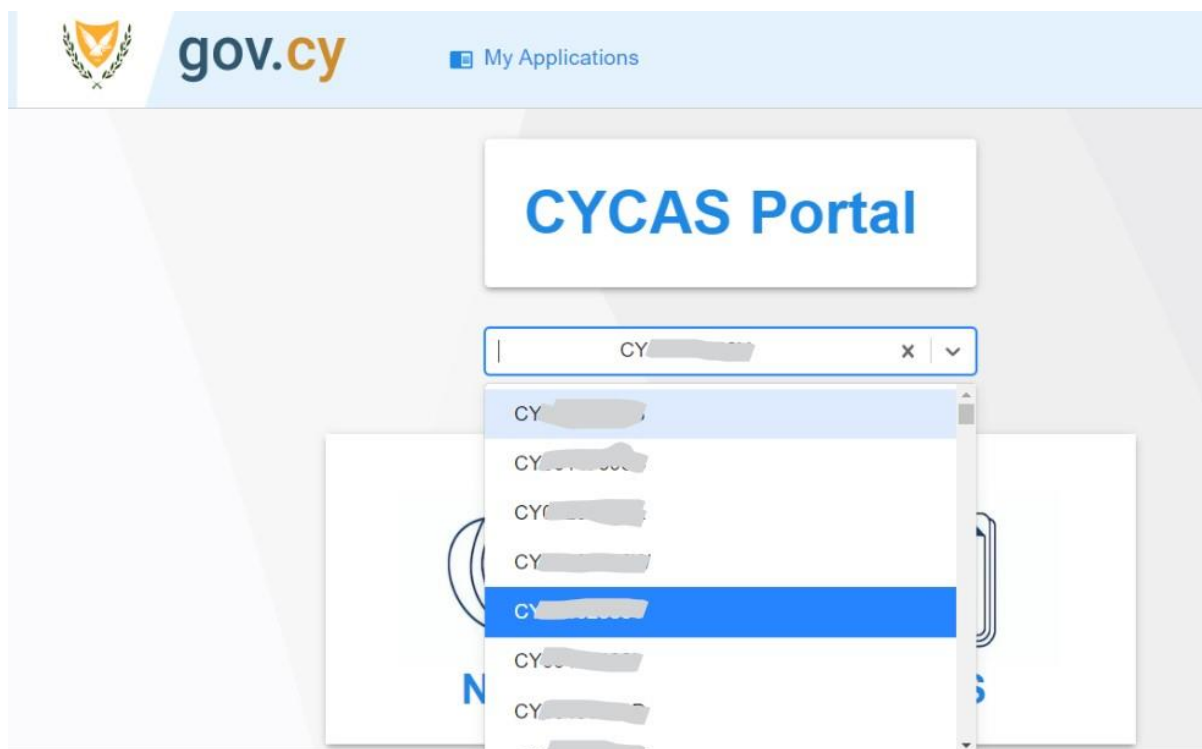
Οι χρήστες επιλέγουν το εικονίδιο CY LOGIN και διενεργείται η ταυτοποίηση από το CYLogin.



2. Οι χρήστες συμπληρώνουν τον κωδικό χρήστη (user name) και τον κωδικό πρόσβασης (password) που όρισαν κατά την υποβολή αιτήματος για πρόσβαση (access request) στο CY CAS.



3. Για τους χρήστες με ρόλο τελωνειακού πράκτορα, κατά την είσοδο τους στο σύστημα CY-CAS, θα εμφανίζεται λίστα με τους οικονομικούς φορείς για τους οποίους έχουν εξουσιοδότηση (ΤΕΛ. 1002) σύμφωνα με την πιο πάνω οθόνη.



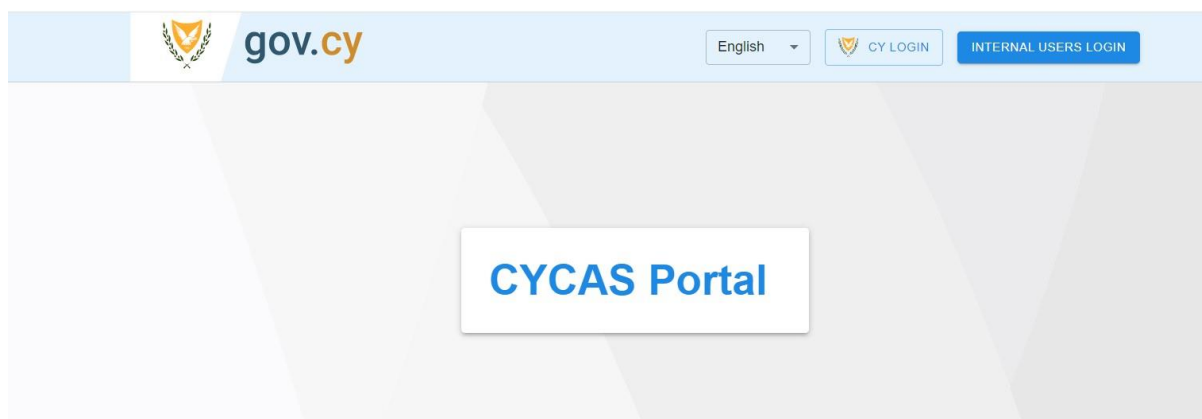
1^η περίπτωση: Στην περίπτωση που ο πράκτορας υποβάλει τελωνειακή διασάφηση για λογαριασμό οικονομικού φορέα που αντιπροσωπεύει επιλέγει το EORI του οικονομικού φορέα από την λίστα σύμφωνα με την πιο πάνω οθόνη.

2^η περίπτωση: Στην περίπτωση που ο πράκτορας θα υποβάλει διασάφηση για λογαριασμό του, δεν θα επιλέξει EORI οικονομικού φορέα από τη λίστα και στο NCTS θα εμφανίζεται στο πεδίο διασαφιστής και εξαγωγέας το EORI του ίδιου, το οποίο δεν πρέπει να τροποποιείται.

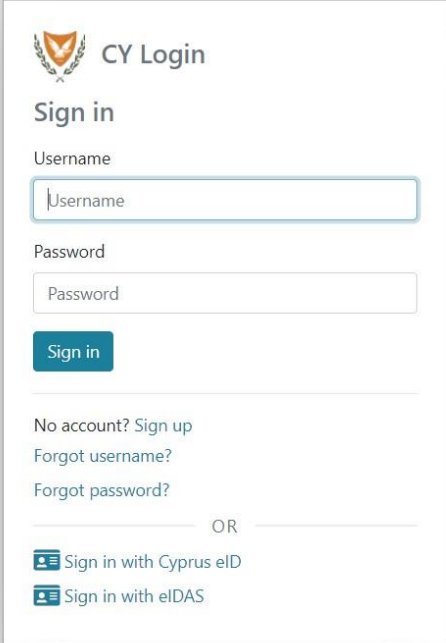
B. Οδηγίες για Οικονομικούς Φορείς

1. Οι χρήστες για να εισέλθουν στο σύστημα πατούν στο σύνδεσμο: <https://cycas.customs.mof.gov.cy/>

Οι χρήστες επιλέγουν το εικονίδιο CY LOGIN και διενεργείται η ταυτοποίηση από το CYLogin.



2. Οι χρήστες συμπληρώνουν τον κωδικό χρήστη (user name) και τον κωδικό πρόσβασης (password) που όρισαν κατά την υποβολή αιτήματος για πρόσβαση (access request) στο CY CAS.



The image shows a login interface for 'CY Login'. At the top left is a logo with a shield and the text 'CY Login'. Below it is the heading 'Sign in'. There are two input fields: 'Username' and 'Password'. A blue 'Sign in' button is positioned below the password field. Underneath the button are three links: 'No account? Sign up', 'Forgot username?', and 'Forgot password?'. A horizontal line with 'OR' in the center separates these from two more options: 'Sign in with Cyprus eID' and 'Sign in with eIDAS', each accompanied by a small icon.

3. Οι χρήστες με ρόλο κατόχου του καθεστώτος, κατά την είσοδο τους στο σύστημα CY-CAS, μπορούν να υποβάλουν διασάφηση μόνο για τον εαυτό τους, συνεπώς στο NCTS θα εμφανίζεται EORI του ίδιου, χωρίς αντιπρόσωπο.